




ASOCIACIÓN DE PRODUCTORES DE LECHE DE CAJAMARCA Y ANAIME "APROLECHE"
NIT.809.005.533 - 1
ALGUNOS INDICADORES
A 31 DICIEMBRE 2022

2022				2021			
INDICADOR DE LIQUIDEZ							
ACTIVO CORRIENTE	=	292.011.372	=	1,58	182.074.906	=	1,26
PASIVO CORRIENTE		185.288.985			145.060.191		
La asociación cuenta con 1,58 peso, por cada peso de obligación vigente a corto plazo para respaldarla							
PRUEBA ACIDA							
ACTIVO CORRIENTE - INVENTARIOS	=	212.972.325	=	1,15	106.658.696	=	0,74
PASIVO CORRIENTE		185.288.985			145.060.191		
Revela que Aproleche cuenta con 1,15 pesos, por cada peso de obligacon contraida.							
CAPITAL NETO DE TRABAJO							
ACTIVO CORRIENTE	=	292.011.372	=	1,58	182.074.906	=	1,26
PASIVO CORRIENTE		185.288.985			145.060.191		
La asociación cuenta con 1,58 peso por cada peso contraido con obligaciones corrientes							
RAZON DE ENDEUDAMIENTO							
PASIVO TOTAL	=	361.069.989	=	34,70	408.440.701	=	44,98
ACTIVO TOTAL		1.040.691.102			907.971.915		
Indica que el activo total de la entidad esta financiando en 34,70% de las cuentas por pagar							
MARGEN DE EXCEDENTE							
EXEDENTES NETOS	=	180.089.899	=	0,06	15.771.951	=	-0,006
INGRESOS		3.023.130.784			2.647.074.037		
Por cada peso recibido en el año 2022, se obtuvo 0,06 centavos							
ROTACION CARTERA							
VENTAS A CREDITO PERIODO	=	681.888.700	=	16,71	795.984.881	=	21,78
CUENTAS POR COBRAR PROMEDIO		31.647.608			48.166.537		
En promedio la empresa tarda 17 días en recuperar sus cuentas comerciales por cobrar, es decir en promedio todas su cartera de clientes se convierte en efectivo cada 17 días.							
ROTACION INVENTARIO							
COSTO VENTAS	360	2.194.114.233	=	12,67	1.985.693.357	=	15,21
INVENTARIO PROMEDIO	ROTACION INVENTARIO	77.227.629			83.921.387		
Indica que durante el 2022 la rotación de la mercancía se roto cada 13 días aproximadamente.							
EBITDA							
INGRESOS		3.023.130.784					
GASTOS DE ADMINISTRACIÓN Y NO OPER.		345.443.185					
COSTO DE VENTAS		2.497.597.700					
EBIT		180.089.899					
DEPRECIACIÓN Y DETERIOROS		84.992.063					
IMPUESTOS (PRO.INDUSTRIA COMERCIO)		13.541.199					
DEPRECIACIONES		29.545.801					
AMORTIZACIONES		1.199.256					
INTERESES		40.705.807					
EBITDA		265.081.962					
<div><div> JUAN PABLO PERALTA MARQUEZ REPRESENTANTE LEGAL</div><div> PAULA ANDREA CHITIVA SAAVEDRA CONTADOR PUBLICO TP 251992-T</div><div> DERLY JOHANA SABOGAL CESPEDES REVISOR FISCAL TP 108105-T</div></div>							